



Dieses Produkt ist sowohl für den Betrieb im Innen-, als auch im Außenbereich geeignet. Es kann als Standplatz bei kurzzeitigen Tätigkeiten genutzt werden. Das Produkt ist geeignet für den privaten und gewerblichen Gebrauch.

Eine sachgemäße Bedienung des Produktes kann nur dann gewährleistet werden, wenn Sie diese Betriebsanleitung vollständig gelesen und verstanden haben. Benutzen Sie das Produkt nur für arbeiten, für die es vorgesehen ist und beachten Sie dabei alle Hinweise, die in dieser Betriebsanleitung enthalten sind.

Dieses Produkt entspricht der europäischen Norm EN 131.




- Halten Sie Kinder während der Montage des Produktes fern. Zu diesem Produkt gehören Schrauben und andere Kleinteile. Diese können zur Erstickung führen, wenn sie verschluckt oder eingeatmet werden.
- Stellen Sie sicher, dass Kinder nicht mit dem Produkt spielen. Lassen Sie das aufgestellte Produkt nicht unbeaufsichtigt.
- Dieses Produkt ist kein Spielzeug und nicht zur Verwendung durch Kinder geeignet. Stellen Sie sicher, dass das Produkt nicht von Kindern benutzt werden kann. Lassen Sie das Produkt nicht unbeaufsichtigt, wenn Sie es aufgestellt haben.

Sicherheitsanweisungen

	Warnung, Sturz von der Leiter! Bei unsachgemäßer Handhabung besteht Verletzungsgefahr. Sie können leicht ausrutschen oder von der Leiter fallen und sich verletzen.
	Prüfen Sie die Leiter nach der Lieferung. Führen Sie vor jeder Nutzung der Leiter eine Sichtprüfung auf Beschädigungen und sichere Benutzung durch. Benutzen Sie niemals eine beschädigte Leiter.
	Maximale Nutzlast
	Benutzen Sie die Leiter nicht auf einem unebenen oder losen Untergrund.
	Vermeiden Sie seitliches Hinauslehnen.
	Stellen Sie die Leiter nicht auf verunreinigtem Untergrund auf.

	<p>Maximale Anzahl der Benutzer</p>
	<p>Steigen Sie die Leiter nicht mit abgewendetem Gesicht auf oder ab.</p>
	<p>Beim Aufsteigen, Absteigen und Arbeiten halten Sie sich an der Leiter gut fest. Halten Sie sich auch dann an der Leiter fest, wenn Sie von ihr aus arbeiten, oder treffen Sie zusätzliche Sicherheitsvorkehrungen, falls dies nicht möglich sein sollte.</p>
	<p>Vermeiden Sie Arbeiten, die eine seitliche Belastung auf die Leiter bewirkt, z. B. seitliches Bohren durch feste Werkstoffe.</p>
	<p>Tragen Sie bei Benutzung der Leiter keine Ausrüstung die schwer oder unhandlich ist.</p>
	<p>Beim Aufsteigen auf die Leiter geeignete Schuhe tragen.</p>
	<p>Benutzen Sie die Leiter nicht im Fall von körperlichen Einschränkungen. Bestimmte gesundheitliche Gegebenheiten, Medikamenteneinnahme, Alkohol- oder Drogenmissbrauch können bei der Benutzung der Leiter zu einer Gefährdung der Sicherheit führen.</p>
	<p>Stellen Sie alle durch elektrische Betriebsmittel im Arbeitsbereich gegebenen Risiken fest, z. B. Hochspannungs-Freileitungen oder andere freiliegende elektrische Betriebsmittel, und verwenden Sie die Leiter nicht, wenn Risiken durch elektrischen Strom bestehen.</p>
	<p>Benutzen Sie die Leiter nicht als Überbrückung.</p>
	<p>Anlegeleitern mit Sprossen müssen im richtigen Winkel verwendet werden.</p>
	<p>Anlegeleitern mit Stufen müssen so verwendet werden, dass die Stufen sich in horizontaler Lage befinden.</p>
	<p>Leitern für den Zugang zu einer größeren Höhe müssen mindestens 1 m über den Anlegepunkt hinaus ausgeschoben und, wenn nötig, gesichert werden.</p>

	<p>Leiter nur in der angegebenen Aufstellrichtung benutzen, falls konstruktionsbedingt erforderlich.</p>
	<p>Die Leiter nicht gegen ungeeignete Oberflächen lehnen.</p>
	<p>Das seitliche Wegsteigen von der Leiter auf eine andere Oberfläche ist unzulässig.</p>
	<p>Die obersten drei Stufen/Sprossen einer Anlegeleiter nicht als Standfläche benutzen.</p>
	<p>Öffnen Sie die Leiter vollständig vor Benutzung.</p>
	<p>Die Leiter nur mit angebrachter Rückhaltevorrichtung verwenden.</p>
	<p>Stehleitern dürfen nicht als Anlegeleitern verwendet werden, es sei denn, sie sind dafür ausgelegt.</p>
	<p>Die obersten zwei Stufen/Sprossen einer Stehleiter ohne Plattform und Haltevorrichtung für Hand/Knie nicht als Standfläche benutzen.</p>
	<p>Horizontale Oberflächen, die der Plattform einer Stehleiter ähneln jedoch nicht dafür ausgelegt sind (z. B. Arbeitsablage aus Kunststoff) müssen deutlich auf der Oberfläche markiert sein, falls konstruktionsbedingt erforderlich.</p>
	<p>Sperreinrichtungen müssen vor der Benutzung kontrolliert und vollständig gesichert werden. Gelenke in verriegelter Position.</p>
	<p>Bei einer Verwendung der Leiter als Plattform dürfen nur vom Hersteller empfohlene Plattformelemente verwendet werden. Das Plattformelement muss vor der Benutzung gesichert werden.</p>
	<p>Verbotene Stellung: M-Stellung Umgekehrte Stellung</p>

	<p>Maximale vom Hersteller angegebene Last des Podestes in Gerüststellung: max. 150 kg.</p>
	<p>Stellen Sie unbedingt sicher, dass die Gelenke verriegelt sind.</p>
	<p>Seitliches Wegsteigen von der mobilen Podestleiter auf eine andere Oberfläche ist unzuverlässig.</p>



- Kontrollieren Sie das Produkt nach der Auslieferung und vor jedem Gebrauch. Verwenden Sie das Produkt nicht, wenn es beschädigt ist.
- Überschreiten Sie nicht die Tragfähigkeit des Produktes.
- **Die Konstruktion des Produktes nicht verändern.**
- Steigen Sie nur auf das Produkt, wenn Sie in guter gesundheitlicher Verfassung sind.
- Das Produkt sollte gegen eine ebene, feste Fläche gelehnt und vor der Benutzung gesichert werden, z. B. indem Sie das Produkt befestigen oder indem Sie eine geeignete Einrichtung zur Sicherung der Standfestigkeit verwenden.
- Transportieren Sie nur Gegenstände, welche nicht zu schwer und leicht zu handhaben sind.
- Verwenden Sie das Produkt nicht, wenn eine oder mehrere der rutschfesten Kappen für die Standfüße fehlen oder sichtbare Schäden aufweisen.
- Lehnen Sie sich nicht zu weit von dem Produkt weg. Sie sollten immer mit beiden Füßen fest auf derselben Stufe stehen. Ihre Körpermitte darf sich nur zwischen den Holmen bewegen.
- Wenn Sie an dem Produkt hoch- und heruntersteigen, halten Sie sich immer mit beiden Händen fest.
- Rutschen Sie nicht an den Holmen herunter.
- Wenn Sie in größeren Höhen arbeiten, steigen Sie nicht ohne zusätzliche Sicherung von dem Produkt ab. Sichern Sie das Produkt durch zusätzliche Vorrichtungen zur Sicherung der Standsicherheit.
- Transportieren Sie das Produkt nur im zusammengeklappten Zustand.
- Stellen Sie beim Transportieren des Produktes auf dem Dachgepäckträger oder auf der Ladefläche sicher, dass dieses ausreichend gesichert ist.
- Steigen Sie nicht höher als bis zum letzten Meter der Anlegeleiter.
- Bringen Sie das Produkt niemals von oben in eine neue Stellung.
- Während des Stehens auf dem Produkt dieses nicht bewegen.
- Nicht zu lange ohne regelmäßige Unterbrechungen auf dem Produkt bleiben

(Müdigkeit ist eine Gefahr).

- Verhindern Sie beim Transport des Produktes Schäden, z. B. durch Festzurren und sicherstellen, dass sie auf angemessene Weise befestigt/angebracht ist.
- Stellen Sie sicher, dass das Produkt für den jeweiligen Einsatz geeignet ist.
- Verwenden Sie das Produkt nur für einfache und kurze Arbeiten.
- Benutzen Sie die Leiter bei Verunreinigung, z. B. nasse Farbe, Schmutz, Öl oder Schnee, nicht.
- Benutzen Sie die Leiter bei ungünstigen Wetterbedingungen nicht im Freien, z. B. starkem Wind.
- Im Rahmen einer fachgerechten Benutzung muss eine Risikobewertung unter Berücksichtigung der Rechtsvorschriften im Land der Benutzung durchgeführt werden.
- Stehen Sie nicht auf einer Ecke der Plattform.
- Benutzen Sie für unvermeidbare Arbeiten unter elektrischer Spannung nichtleitende Produkte.
- Bei Verwendung der Leiter im Freien müssen Sie Vorsichtsmaßnahmen bezüglich Wind treffen.
- Halten Sie sich bei Arbeiten auf dem Produkt immer mit einer Hand fest oder, falls dies nicht möglich ist, treffen Sie zusätzliche Sicherheitsvorkehrungen.
- Ein- oder Mehrgelenkleitern sollten auf dem Boden liegend auf- und zusammengeklappt werden und nicht in ihrer Benutzungsposition.
- **VORSICHT QUETSCHGEFAHR!** Seien Sie besonders vorsichtig beim Auf- und Zusammenklappen des Produktes. Halten Sie Abstand von sich bewegenden Teilen und den Sicherungsvorrichtungen.



- Prüfen Sie vor Benutzung alle Teile des Produktes. Benutzen Sie das Produkt nicht, falls Teile fehlen oder Teile beschädigt oder abgenutzt sind.
- Stellen Sie sicher, dass das Produkt ordnungsgemäß aufgestellt wurde, bevor Sie darauf steigen. Alle Sperreinrichtungen müssen ordnungsgemäß eingehakt und gesichert sein.
- Verwenden Sie keine Aufsätze, Komponenten oder Zubehörteile, die nicht ausdrücklich für dieses Produkt zugelassen sind.
- Versuchen Sie nicht, einen Teil des Produkts abzuknicken, wenn die Gelenke nicht vollständig entsperrt sind.
- Verwenden Sie das Produkt nicht auf rutschigen Oberflächen.
- Stellen Sie sicher, dass alle Füße sicher auf dem Boden aufliegen.

- Seien Sie besonders vorsichtig, wenn Sie das Produkt auf einer Schutzfolie, einem Teppich oder anderen schützenden Unterlagen aufstellen. Die Füße könnten nicht genug Haftung haben und abrutschen.
- Stellen Sie sicher, dass sich keine Leitungen oder Rohre, ungesicherte Fenster und Türen sowie Mauervorsprünge in Ihrer Nähe befinden, bevor Sie auf das Produkt steigen.
- Verriegeln Sie die Türen und Fenster im Arbeitsbereich, während Sie auf dem Produkt stehen, sofern das möglich ist und solange es sich dabei nicht um Notausgänge handelt.
- Wenn das Produkt in Stellung gebracht wird, ist auf das Risiko einer Kollision zu achten, z. B. mit Fußgängern, Fahrzeugen oder Türen. Verriegeln Sie wenn möglich Türen, jedoch nicht Notausgänge, und Fenster im Arbeitsbereich.
- Bringen Sie die Leiter nur vom Boden aus in eine neue Stellung.
- Stellen Sie das Produkt immer auf den Füßen und nicht auf den Sprossen auf.
- **WICHTIG!** Reparatur und Wartungsarbeiten an diesem Produkt müssen von einer fachkundigen Person und den Anleitungen des Herstellers entsprechend durchgeführt werden.



WICHTIG! Überprüfen Sie regelmäßig folgende Teile des Produktes.

Ergibt eine der untenstehenden Überprüfungen kein zufriedenstellendes Ergebnis, sollte die Leiter **NICHT** benutzt werden:

- Überprüfen Sie, dass Holme/Schenkel (aufrechtstehende Teile) nicht verbogen, gekrümmt, verdreht, verbeult, gerissen, korrodiert oder verrottet sind.
- Überprüfen Sie, dass Holme/Schenkel um die Fixierpunkte für andere Teile in gutem Zustand sind.
- Überprüfen Sie, dass Befestigungen (üblicherweise Nieten, Schrauben, Bolzen) nicht fehlen und nicht lose oder korrodiert sind.
- Überprüfen Sie, dass Sprossen/Stufen nicht fehlen und nicht lose, stark abgenutzt, korrodiert oder beschädigt sind.
- Überprüfen Sie, dass Gelenke zwischen Vorder- und Rückseite nicht beschädigt, lose oder korrodiert sind.
- Überprüfen Sie, dass die Verriegelung in horizontaler Stellung bleibt, hintere Schienen und Eckversteifungen nicht fehlen und nicht verbogen, lose, korrodiert oder beschädigt sind.
- Überprüfen Sie, dass Führungsbügel nicht fehlen, nicht beschädigt, lose oder korrodiert sind und ordnungsgemäß in den Holm greifen.
- Überprüfen Sie, dass Produktkappen/Fußkappen nicht fehlen und nicht lose, stark abgenutzt, korrodiert oder beschädigt sind.

- Überprüfen Sie, dass das Produkt frei von Verunreinigung ist (z. B. Schmutz, Farbe, Öl oder Fett).
- Überprüfen Sie, dass die Gelenke nicht beschädigt oder korrodiert sind und ordnungsgemäß funktionieren.
- Überprüfen Sie, dass die Verriegelungsanzeigen funktionieren und sichtbar sind.
- Überprüfen Sie die Halterungen auf Risse und andere Fehler:
 - es darf kein Brechen von Teilen zu beobachten sein;
 - es darf zu keiner Relativbewegung zwischen den Trägern und den Stufen/ Sprossen kommen.



WICHTIG! Verletzungsgefahr! Bei unsachgemäßer Verwendung des Produktes besteht ein Risiko, dass, wenn es nicht vermieden wird, zum Tod oder zu schweren Verletzungen führen kann.

- Steigen Sie nur auf das Produkt, wenn Sie es ordnungsgemäß an einem geeigneten Ort und gemäß den Anweisungen aufgestellt haben.
- Steigen Sie nur auf das Produkt, wenn Sie geeignetes und festes Schuhwerk tragen.
- Steigen Sie nur auf das Produkt, wenn Sie alle Informationen im Kapitel „Sicherheitshinweise“ sorgfältig gelesen und verstanden haben.
- Stellen Sie sicher, dass die Sperreinrichtungen des Produktes einwandfrei funktionieren.
- Lassen Sie Kinder mit dem aufgestellten Produkt nicht alleine und unbeaufsichtigt.
- Stellen Sie sicher, dass das Produkt für den geplanten Einsatz geeignet ist.
- Ziehen Sie ggf. eine zweite Person zum Aufstellen der Leiter hinzu, um zu verhindern, dass Sie sich ihre Finger klemmen oder quetschen; oder sich verletzen.
- Stellen Sie sicher, dass das Produkt ordnungsgemäß gesichert ist, wenn Sie es umstellen.

Hergestellt für:

HELLWEG - Ihr Baufreund

Einkaufs GmbH, Neubauzeile 102,

A-4030 Linz, Austria

kundenservice@hellweg.de