



Anzündkamin »Exclusive«

Bedienungs- und Montageanleitung







Liebe Kundin, lieber Kunde!

Herzlichen Glückwunsch zum Kauf dieses Qualitätsproduktes. Dieses Produkt entspricht europäischen und nationalen Anforderungen. Um diese Anforderungen zu erhalten und die Konformität zu gewährleisten, bitten wir Sie, sich an diese Anleitung zu halten. Sie beinhaltet wichtige Informationen bzgl. der Bedienung und Montage dieses Produktes. Bitte bewahren Sie diese Anleitung zur späteren Verwendung auf.







Für Schäden, die durch unsachgemäße Bedienung entstehen sowie daraus resultierende Folgeschäden wird keine Haftung übernommen. Auch für Sach- oder Personenschäden durch nicht ordnungsgemäße Bedienung unter Nichtberücksichtigung der Sicherheitshinweise wird keine Haftung übernommen. Bitte nehmen Sie selbst aus Sicherheitsgründen keine Veränderungen an dem Produkt vor.



Lesen Sie vor der Inbetriebnahme zuerst alle Sicherheitshinweise und Anweisungen aufmerksam durch. Versäumnisse bei der Einhaltung der Sicherheitshinweise können schwere Verletzungen verursachen. Bewahren Sie alle Sicherheitshinweise und Anweisungen für die Zukunft auf und übergeben Sie sie auch an einen möglichen Nachbesitzer.

Legende der verwendeten Piktogramme

	Warn- und Sicherheitshinweise beachten!
	Bedienungsanleitung lesen!
	Dieses Produkt ist für den Betrieb im Außenbereich geeignet.
	Lebens- und Unfallgefahr für Kleinkinder und Kinder!
	Warnung vor elektrischem Schlag! Lebensgefahr!

Bestimmungsgemäßer Gebrauch

Dieses Produkt ist für den Außenbereich geeignet. Das Produkt ist nur für den Einsatz in privaten Haushalten und nicht für den kommerziellen Gebrauch vorgesehen.

Sicherheitshinweise

**LESEN SIE DIE ANLEITUNG VOR DER VERWENDUNG DES PRODUKTES!
BEWAHREN SIE ALLE SICHERHEITSHINWEISE UND ANWEISUNGEN FÜR DIE
ZUKUNFT AUF!**



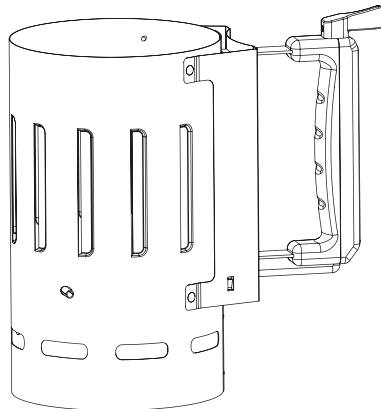
WARNUNG! LEBENS- UND UNFALLGEFAHR FÜR KLEINKINDER UND KINDER!

- Lassen Sie Kinder niemals unbeaufsichtigt in der Nähe des Verpackungsmaterials. Es besteht Erstickungsgefahr, wenn Kinder damit spielen oder sich darin verfangen.
- Halten Sie Kinder vom Produkt fern. Es besteht Verbrennungsgefahr!



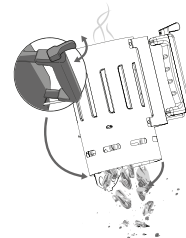

ALLGEMEINE SICHERHEITSHINWEISE

- Seien Sie während des Umgangs mit dem Produkt vorsichtig und achten Sie auf scharfe Kanten.
- Wählen Sie immer einen sicheren, ebenen Standortuntergrund und einen geeigneten Platz zum Grillen.
- Benutzen Sie keinen Alkohol oder Benzin zum Anzünden oder Wiederanzünden!
- Lassen Sie das Produkt während des Gebrauchs nicht unbeaufsichtigt.
- Dieses Produkt fasst bis zu 1,5 kg Kohle, überfüllen Sie das Produkt nicht.
- Das Produkt wird während des Gebrauchs sehr heiß, nutzen Sie bitte hitzeresistente Handschuhe (bspw. der Kategorie II bezüglich Hitzeschutz, z. B. DIN EN 407).
- Halten Sie Kinder und Haustiere vom Produkt fern.
- Seien Sie stets auf einen Unfall oder ein Feuer vorbereitet und halten Sie grundsätzlich einen Feuerlöscher und einen Erste-Hilfe-Kasten bereit.
- Nutzen Sie nur nach DIN EN 1860-2 geprüfte Holzkohle.
- Bitte beachten Sie zusätzlich auch die Sicherheitshinweise Ihres Grills.



Inbetriebnahme

1. Legen Sie etwas Kohle in den Anzündkamin.
2. Geben Sie Grillanzünder über bzw. zwischen die Kohle. Empfohlen werden Grillanzünderwürfel.
3. Zünden Sie die Kohle bzw. den Grillanzünder mit einem langen Streichholz oder einem Feuerzeug von der Unterseite des Anzündkamins an.
4. Wenn die Kohle heiß ist, halten den Anzündkamin über Ihren Grill.
5. Drehen Sie den Knopf nach rechts, damit sich die Klappe öffnet und die Kohle in den Grill fällt.
6. Drehen Sie den Anzündkamin um 180 Grad, so dass die Klappe wieder zurückfällt. Durch Drücken des Knopfes lässt sich die Klappe wieder arretieren.



Reinigung

- Benutzen Sie keine Lösungsmittel, Benzin o. Ä. Das Produkt würde hierbei Schaden nehmen.
- Verwenden Sie keine Bürsten mit Metall- oder Nylonborsten, keine scharfen oder metallischen Reinigungsutensilien wie Messer, harte Spachtel oder dergleichen.
- Verwenden Sie zum Reinigen des Produktes ein weiches sauberes Staubtuch.
- Entfernen Sie Schmiermittel und Öl mit einem nicht entflammaren Reinigungsmittel und Wasser.

Hinweis: Die Farbe der Produktbeschichtung ändert sich ggf. nach der Benutzung.

Aufbewahrung

Bitte bewahren Sie das Produkt an einem trockenen und frostfreien Ort, außerhalb der Reichweite von Kindern auf. Es empfiehlt sich, das Produkt in der Originalverpackung aufzubewahren und/oder mit einem Tuch abzudecken, um es gegen Staub und Feuchtigkeit zu schützen.

Technische Daten

Artikelnummer	501508
Material	Edelstahl/Nylon

Entsorgung



Die Verpackungen bestehen aus umweltfreundlichen Materialien, die Sie über die örtlichen Recyclingstellen entsprechend den geltenden Vorschriften entsorgen können.

Sollte das Produkt einmal nicht mehr verwendet werden können, entsorgen Sie es entsprechend den in Ihrem Bundesland oder Land geltenden Bestimmungen.

Art.-Nr. 501508

Hergestellt für:
HELLWEG - Ihr Baufreund
Einkaufsgesellschaft m.b.H.
Neubauzeile 102
A-4030 Linz

Unsere Garantiebestimmungen
finden Sie auf folgenden Webseiten:
- hellweg.de/garantie
- baywa-baumarkt.de/garantie
- hellweg.at/garantie